

SPREMEMBA STOPNJE DDV 01.01.2020

Z dnem 01.01.2020 prične veljati nova stopnja DDV za knjige in druge publikacije v višini 5%.

Na novo dodani uporabniki novo davčno stopnjo že vsebujejo. Ker so taki še brez dokumentov in vnesenih materialov, ni potrebno zamenjati ničesar!

POSTOPEK ZAMENJAVE

1. Vnos nove davčne stopnje

Prvo pravilo!

Novo davčno stopnjo potrebujete samo pri uporabnikih, kjer boste vnašali nabave in/ali prodaje za leta 2020 in naprej. Pri takih uporabnikih (stolpec **'UPORABNIKI'** na začetni zaslonski sliki) aktivirate segment **'Davčne stopnje'** → **'Tar.številk'** in poskrbite, da je nova davčna stopnja vnesena. Računalnik načeloma sam ugotovi leto, za katerega veljajo uporabnikovi podatki, po naslednjem postopku:

- Če je v segmentu **'Personalni podatki'**, šifra **'9999'**, v rubriki **'05.letno:'** letnica vnesena, je le-ta merodajna in je vse ostalo nepomembno, sicer
- preverita se zadnji 2 mesti naziva uporabnika. Če je ta del naziva numeričen, je to letnica; za uporabnika **'Janez_20._Z'** torej **2020**, sicer
- vzame se letnica iz datuma zadnjega izdanega računa ali stroška, kateri je pač mlajši.

Drugo pravilo!

Novo davčno stopnjo tisti, ki se v vašem poslovanju ne ukvarjate s knjigami, publikacijami in podobnim, ne potrebujete, vendar toplo priporočamo, da vseeno poskrbite zanjo (rezervirate njeno oznako). Za to so naslednji razlogi:

- morda se bo vaše poslovanje razširilo in jo boste potrebovali kasneje,
- morda se bo pojavil še kakšen nov davek (pri naši oblasti je to vsekakor mogoče) in ni zaželeno, da se bodo kasneje morda oznake prekrivale,
- vsakič, ko boste na uporabniku, ki bi mu glede na prvo pravilo nova stopnja DDV pripadala, aktivirali segment **'Davčne stopnje'** → **'Tar.številk'**, vam bo računalnik predlagal uvedbo nove stopnje DDV, kar vam bo zanesljivo žrlo živce. Temu se izognete samo tako, da jo definirate.

Kot že omenjeno, najprej aktivirate segment **'Davčne stopnje'** → **'Tar.številk'**. Pojavila se bo naslednja slika:

Sif.	TŠ	DDV	O	Stopnja	Prerač.	Naziv	Dv	Dn	Ev	En	If	Ia	Sifra	in	kr.naziv
9981		DDV		22,00	18,0328	DDV osnovni	BA	B6	BR	B1	DA	Da	0050	DDV	
9982	2	DDV		9,50	8,6758	DDV zmanjšani	BB	B7	BS	B2	DB	Db	0050	DDV	
9983	1	DDV		20,00	16,6667	DDV osn. do 1.7.2013	BA	B6	BR	B1	DA	Da	0050	DDV	
9984	2	DDV		8,50	7,8341	DDV zma. do 1.7.2013	BB	B7	BS	B2	DB	Db	0050	DDV	
9985	0	DDV				DDV neobdavčeno							0050	DDV	
9986	o	DDV				DDV oproščeno							0050	DDV	
9987															
9988	3	DDV		5,00	4,7619	DDV Knjige	BD	B8	BD	B3	DC	Dc	0050	DDV	<-- še ni shranjeno
9989															
9990															
9991															
9992															
9993															
9994															
9995															
9996															
9997															
9998															
9999															

slika 1

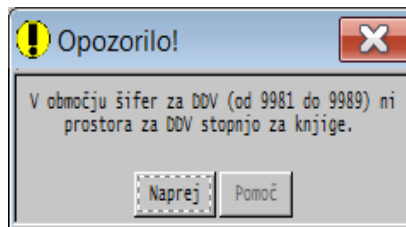
Stopnja DDV za knjige in publikacije mora obvezno imeti oznako tarife '3', če ne bo tako, obračun DDV ne bo pravilen!

Če ni zadoščeno zahtevam, ki jih opisuje zgoraj navedeno prvo pravilo, računalnik ne bo sam predlagal DDV-ja za 5,0% stopnjo. V takem primeru jo, pač, vnesete ročno!

Če računalnik ne bo predlagal pripadajočih vrst prometa, to pomeni, da v segmentu **'Vzdrževanje'** → **'Nastavitve'** → **'Vrs.prometa'** niso vnesene. Obračuna DDV to ne ovira, se pa napačno pripravi morebitni predlog za knjiženje nove stopnje DDV v glavno knjigo. Če vrste prometa enkrat kasneje dopolnite, morate tudi tukaj narediti ustrezen popravek!

Opomba: zgoraj opisane vrste prometa računalnik za enostavno knjigovodstvo ali dvostavno ob uporabi kontnega načrta z oznako 2013 ali 2016 sam pripravi. Možnost, da jih ni pripravil, je uporaba dvostavnega knjigovodstva ob kontnem načrtu z drugačno oznako ali pa, da se sploh ne uporablja knjiženje v glavno knjigo, kar pa ni predmet teh navodil!

Računalnik, če je le mogoče, tarifi **'3'** s stopnjo 5,0% dodeli oznako **'9988'**. Če je ta zasedena, poskusi z oznako **'9984'**, če je zasedena še ta, pa prvo prosto oznako med **'9981'** in **'9989'**. Če tudi take ni, se pred prikazom zaslona za vnos prikaže okence, kot ga kaže slika desno; klik na gumb **'Pomoč'** prikaže ta navodila, s klikom na gumb **'Naprej'** pa nadaljujete.



slika 2

Zakaj tako? Oznaki **'9983'** in **'9984'** sta pogosto uporabljeni za osnovni in zmanjšani stopnji DDV po starem, torej za 20,0% in 8,5%, **'9985'** in **'9986'** za neobdavčeno in oproščeno ter **'9987'** za pavšal, oznaka **'9988'** pa je običajno prosta.

Računalnik noče predlagati oznak od '9990' naprej, ker program BLAGAJNA pozna samo oznake od '9981' do '9989' in ob oznakah nad '9989' ne bi delovala pravilno, kar bi povzročilo precejšnje težave. Če torej oznaka med '9981' in '9989' ni na voljo, se morate obvezno posvetovati z nami, da skupaj pogledamo, kako naprej. Nikakor brez posveta z nami uporabiti (ročno vnesti) oznako '9990' ali večjo!

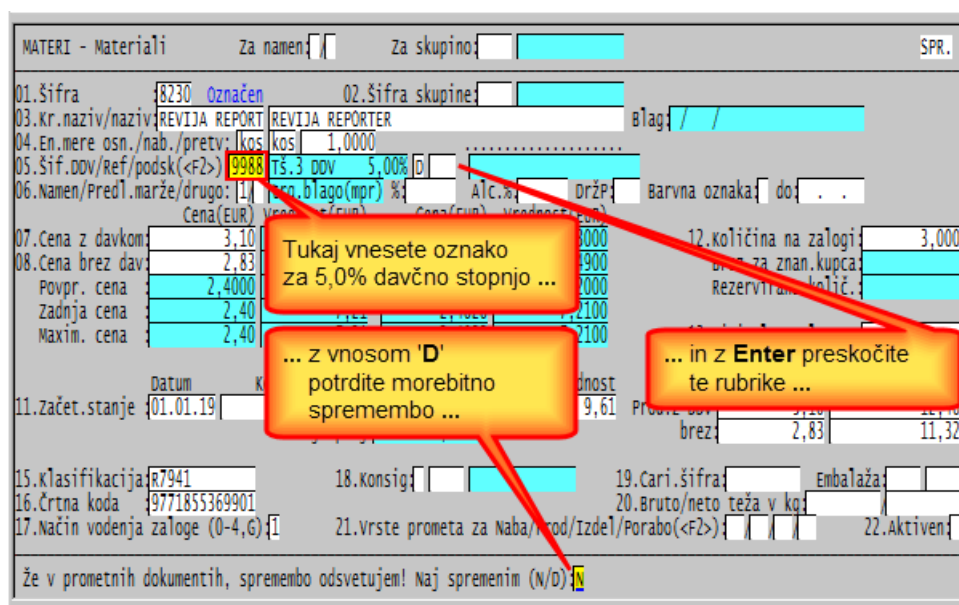
Opomba: Najpogostejši razlog, da ni prostih oznak je, da so bile nekoč iz nekega razloga porabljene, potem pa so ostale in so se ob vsakem prepisu v novo poslovno leto v to leto tudi prenesle!

S pritiskom na tipko **Enter** v zadnji rubriki razpredelnice vnos nove stopnje DDV potrdite.

Če v vašem poslovanju ni materialov, katerim se stopnja DDV spremeni, se do tukaj že naredili vse potrebno. Nadaljevanja teh navodil vam ni potrebno prebirati!

2. Sprememba materialov na novo stopnjo DDV

Če materialov, ki predstavljajo knjige in publikacije, ni veliko, je postopek enostaven. Vsakemu takemu v 1.del rubrike **'05.Šif.DDV/Ref/Podsk(<F2>):'** vnesete pripadajočo oznako in zadeva je glede vnosa podatkov gotova. Seveda morate na koncu izdelati prehodni dokument, kot je to opisano v točki 3.



slika 3

Opazili boste, da je računalnik spremenil prodajno ceno brez DDV, kot to kaže slika 4.

MATERI - Materiali Za namen: / Za skupino: SPR.

01.Šifra: 8230 Označen 02.Šifra skupine: /

03.Kr.naziv/naziv: REVIJA REPORT REVIJA REPORTER Blag: / /

04.En.mere osn./nab./pretv: kos kos 1,0000

05.Šif.DOV/ref/podsk(<F2>): 9988 5,00% D

06.Namen/Predl.marže/drugo: 1

07.Cena z davkom	3,10	9,30	3,1000
08.Cena brez davk	2,95	8,85	2,9500
Povpr. cena	2,4000	7,20	2,4000
Zadnja cena	2,40	7,21	2,4020
Maxim. cena	2,40	7,21	2,4000

11.Začet.stanje Datum: 01.01.19 Količina: 4,000 nabav: 9,01 Prod.z.DDV: 9,10 Cena: 12,40
zadnja prej: 2,8300 brez: 2,83

15.Klasifikacija: R7941 18.konsig: / 19.Cari.šifra: / Embalaža: /
16.Črtna koda: 9771855369901 20.Bruto/neto teža v kg: /
17.Način vodenja załoge (0-4,G): 1 21.vrste prometa za Naba/Prod/Izdel/Porabo(<F2>): / / /
22.Aktiven: /

Pozicija (F4-MatKart, F5-Vnoskomentarjev) Uredi

slika 4

Računalnik za maloprodajno trgovsko blago (ki ima v rubriki **'06.Namen:'** oznako '1' ohrani ceno z DDV in spremeni (poveča) ceno brez DDV, za vse ostale oznake pa ravno obratno; ohrani ceno brez DDV in spremeni (zmanjša) ceno z DDV. Če vam to ne ustreza, pač eno od obeh cen ročno popravite, druga pa se bo prilagodila.

Pri večjem številu takih materialov je tak način zamuden. Vsak tak material poiskati, ga popraviti, ignorirati morebitno opozorilo, potrditi spremembo. Da se izognete dolgotrajnemu postopku, naredite sledeče:

Še vedno na segmentu **'Materiali'**.

V aktivni rubriki **'01.Šifra:'** levo zgoraj pritisnete tipko **F3** in dobite seznam, nekaj podobnega, kot kaže spodnja leva slika. S pritiskom na tipko **F6** ukinete vse morebitne oznake; spodnja desna slika kaže situacijo, ko so oznake ukinjene.

MATERI - Materiali Za namen: / Za skupino: /

01.Šifra: /

Šif. kr.naz/klas in naziv materiala,storitve EM

>0001	VODA DANA NEG VODA DANA NEG.0,75 L TP	KOS
>0002	CIDER JABOLCN CIDER JABOLCNI TAT BEZ.0,5L PS	KOS
>0003	VREČKA SMETI VREČKA SMETI DAX 70L 15/1	KOS
>0004	OLJE OLIV.EX. OLJE OLIV.EX.DEV.GEA 0,5L	KOS
>0005	PIJAČA 7 UP 0 PIJAČA 7 UP 0,25 L	KOS
>0006	OLIVE POLNJEN OLIVE POLNJENE 290 G NATURETA	KOS
>0007	GIN MG 40% 1L GIN MG 40% 1L	KOS
>0008	HERBA BRUSNIC HERBA BRUSNICA 90 G	KOS
>0009	NAPOLITANKE S NAPOLITANKE SADNE 500 G MERCATOR	KOS
>0010	SVEČA DIS. STEK. SVEČA DIS. STEK. 3BAR. VAN.	KOS
>0011	HP FRISKIES A HP FRISKIES ACTIVE 2,4KG	KOS
>0012	UNI 0,5 L PLO UNI 0,5 L PLO	KOS
>0013	OŽEM BOR.NATU OŽEM BOR.NATU	KOS
>0014	LEDENI CAJ 15 LEDENI CAJ 15	KOS
>0015	VRETENA 500 G VRETENA 500 G	KOS
>0016	RADLER GRENIV RADLER GRENIVKA 0,5 L UNION PLOČ.	KOS
>0017	KOCKE ZAŽIGAL KOCKE ZAŽIGALNE 48/1	KOS
>0018	PRELIV ZA TES PRELIV ZA TESTENINE MDK 200G + 100G	KOM
>0019	DORINA ČOKOTE DORINA ČOKOTERAPIJA ČOK.MIX 90 G	KOS

Slika 5

MATERI - Materiali Za namen: / Za skupino: /

01.Šifra: /

Šif. kr.naz/klas in naziv materiala,storitve EM

0001	VODA DANA NEG VODA DANA NEG.0,75 L TP	KOS
0002	CIDER JABOLCN CIDER JABOLCNI TAT BEZ.0,5L PS	KOS
0003	VREČKA SMETI VREČKA SMETI DAX 70L 15/1	KOS
0004	OLJE OLIV.EX. OLJE OLIV.EX.DEV.GEA 0,5L	KOS
0005	PIJAČA 7 UP 0 PIJAČA 7 UP 0,25 L	KOS
0006	OLIVE POLNJEN OLIVE POLNJENE 290 G NATURETA	KOS
0007	GIN MG 40% 1L GIN MG 40% 1L	KOS
0008	HERBA BRUSNIC HERBA BRUSNICA 90 G	KOS
0009	NAPOLITANKE S NAPOLITANKE SADNE 500 G MERCATOR	KOS
0010	SVEČA DIS. STEK. SVEČA DIS. STEK. 3BAR. VAN.	KOS
0011	HP FRISKIES A HP FRISKIES ACTIVE 2,4KG	KOS
0012	UNI 0,5 L PLO UNI 0,5 L PLO	KOS
0013	OŽEM BOR.NATU OŽEM BOR.NATU	KOS
0014	LEDENI CAJ 15 LEDENI CAJ 15	KOS
0015	VRETENA 500 G VRETENA 500 G	KOS
0016	RADLER GRENIV RADLER GRENIVKA 0,5 L UNION PLOČ.	KOS
0017	KOCKE ZAŽIGAL KOCKE ZAŽIGALNE 48/1	KOS
0018	PRELIV ZA TES PRELIV ZA TESTENINE MDK 200G + 100G	KOM
0019	DORINA ČOKOTE DORINA ČOKOTERAPIJA ČOK.MIX 90 G	KOS

Slika 6

Zdaj poskrbite, da bodo označeni vsi materiali, ki pomenijo knjige, publikacije in podobno, torej tisto, kar bo od 01.01.2020 obdavčeno po 5%. To lahko naredite na različne načine. Lahko preprosto greste od materiala do materiala in tiste, ki ustrezajo, s pritiskom na tipko za presledek označite.

Pri pripravi teh navodil sem predpostavil, da imajo taki materiali nekje v nazivu tekst **'revija'**. S Pritiskom na tipko **Esc** sem zapustil prikazani seznam in v rubriko **'01.Šifra:'** vnesel iskalni niz **'**RE'**, ki naredi seznam vseh materialov, ki imajo kjerkoli v nazivu črki **'RE'** (veliki ali mali). Dodal sem še črke **'V'** in **'I'** in na zaslonu dobil spodnjo naslednjo sliko.

MATERI - Materiali Za namen: / Za skupino: Začetni iskalni niz ...

01.Sifra : **RE

... in celotni iskalni niz, potem, ko sta bili dodani črki 'V' in 'I'

V seznamu so vsi materiali, ki vsebujejo tekst 'REVI'.

S pritiskom na tipko F5 vse označim

Sif. kr.naz/klas in naziv materiala	EM
8529 KOMPLET SVET2 KOMPLET SVET24 + REVIJA	KOS
3033 REVIJA 3K PRE REVIJA 3K PREVERI SVOJ IQ	KOS
6102 REVIJA 3K SLI REVIJA 3K SLITHERLINK	KOS
9751 REVIJA 5 LETN REVIJA 5 LETNIK	KOS
4931 REVIJA AKTIVN REVIJA AKTIVNI	KOS
2339 REVIJA ANJA B REVIJA ANJA BOŽIČNA	KOM
4688 REVIJA AUTO M REVIJA AUTO MOTOR I SPORT HR	KOS
8750 REVIJA AVENIJ REVIJA AVENIJA	KOS
8456 REVIJA AVTO + REVIJA AVTO + ŠPORT	KOS
1293 REVIJA AVTO B REVIJA AVTO BILD SLO	KOS
2074 REVIJA AVTO F REVIJA AVTO FOKUS	KOS
8477 REVIJA AVTO K REVIJA AVTO KATALOG	KOS
3291 REVIJA AVTO M REVIJA AVTO MAGAZIN	KOS
4737 REVIJA AVTOMO REVIJA AVTOMOBILI	KOS
0529 REVIJA BARBIE REVIJA BARBIE MAXI	KOS
6226 REVIJA BARBIE REVIJA BARBIE BRANJE IN IGRANJE	KOS
0425 REVIJA BODI E REVIJA BODI EKO ZDRAVI RECEPTI	KOS
4026 REVIJA BODI E REVIJA BODI EKO	KOS
8166 REVIJA BODI Z REVIJA BODI ZDRAVA	KOS

Slika 7

MATERI - Materiali Za namen: / Za skupino: /

01.Sifra : **RE

Po pritisku na tipko F5 so vsi s črkami 'REVI' v nazivu označeni, (tudi tisti, ki trenutno niso prikazani)

Sif. kr.naz/klas in naziv materiala,storitve	EM
8529 KOMPLET SVET2 KOMPLET SVET24 + REVIJA	KOS
3033 REVIJA 3K PRE REVIJA 3K PREVERI SVOJ IQ	KOS
6102 REVIJA 3K SLI REVIJA 3K SLITHERLINK	KOS
9751 REVIJA 5 LETN REVIJA 5 LETNIK	KOS
4931 REVIJA AKTIVN REVIJA AKTIVNI	KOS
2339 REVIJA ANJA B REVIJA ANJA BOŽIČNA	KOM
4688 REVIJA AUTO M REVIJA AUTO MOTOR I SPORT HR	KOS
8750 REVIJA AVENIJ REVIJA AVENIJA	KOS
8456 REVIJA AVTO + REVIJA AVTO + ŠPORT	KOS
1293 REVIJA AVTO B REVIJA AVTO BILD SLO	KOS
2074 REVIJA AVTO F REVIJA AVTO FOKUS	KOS
8477 REVIJA AVTO K REVIJA AVTO KATALOG	KOS
3291 REVIJA AVTO M REVIJA AVTO MAGAZIN	KOS
4737 REVIJA AVTOMO REVIJA AVTOMOBILI	KOS
0529 REVIJA BARBIE REVIJA BARBIE MAXI	KOS
6226 REVIJA BARBIE REVIJA BARBIE BRANJE IN IGRANJE	KOS
0425 REVIJA BODI E REVIJA BODI EKO ZDRAVI RECEPTI	KOS
4026 REVIJA BODI E REVIJA BODI EKO	KOS
8166 REVIJA BODI Z REVIJA BODI ZDRAVA	KOS

Slika 8

S pritiskom na tipko F5 sem vse prikazane materiale označil, nato pa s pritiskom na tipko Esc seznam zaprl. Enak postopek sem ponovil še z ostalimi spodaj navedenimi iskalnimi nizi znakov:

- **REVI - revije
- **ČASO - časopisi
- **KNJIG - knjige
- **KRIŽ - križanke
- **SUDOK - sudoku
- **STRIP - stripi
- **ROMAN - romani
- **POBAR - pobarvanke
- **RAZVED - razvedrilo
- **ALBUM - albumi

Ponekod so se na seznamu prikazali tudi že označeni, ker so že prej ustrezali enemu od kriterijev. Tako sem na hiter način označil kar lepo število materialov, ki so po 01.01.2020 obdavčeni s 5,0% stopnjo.

V nadaljevanju sem želel preveriti, ali obstajajo še kakšni materiali, ki so kandidati za 5,0% stopnjo DDV, pa jih predhodni postopek ni našel. Pomagal sem si z izpisom nabave za leto 2019 od tistih dobaviteljev, ki take materiale dobavljajo; tak izpis sem naredil iz seznama v segmentu 'Nabava, Stroški', kot to kaže slika 9, s tem, da sem poprej v segmentu 'Poslovni partnerji' take dobavitelje označil; za podatke iz tega opisa sta to 'DELO PRODAJA D.D., 1000 Ljubljana' in 'IZBERI d.o.o., 1000 Ljubljana'.

STROSK - Nabava, Stroški

01.Številka / Po nabavn

Štev. vD	Naziv dobavitelja	Dokument	Dat.vns.	Dat.plač	Nosilec	Str
1534/18	MP MERCATOR D.D., LJUBLJANA,	1813445	03.12.18			
1535/18	MP*KRNC D.O.O., NOVÓ MESTO, M	1-1-8389	03.12.18			
1540/18	MP MERCATOR D.D., LJUBLJANA,	1813508	04.12.18			
1541/18	MP KOSTREVC ANDREJA, BRUSNICE	100/18	03.12.18			
1542/18	A1 SLOVENIJA,D.O., LJUBLJA	99422 TF POGOVORI	13.11.18			
1543/18	MP*TRGOING D.O.O., BRESTANICA	2018-0813	03.12.18			
1544/18	HARLEM D.O.O. RAČ.INŽENIRI	880 USB DISK 16 GB	29.11.18			
1548/18	MP MERCATOR D.D., LJUBLJANA,	1813560	05.12.18			
1559/18	SIX PAYMENT SERVICES GMBH,	11408				

Izbor materialov glede na označenost:
 v - upoštevajo se VSI materiali, 498,23*2
 D - da, upoštevajo se samo označene materiale, 85,52*2
 N - ne, upoštevajo se samo neoznačene materiale. 36,13 2

Če želiš sumiranje, pritisni F2!

Sumarni pregled v obdobju po tar.skup.(Nabava,kons.prev.,Spr.cene,Inven)

slika 9

Spodaj je slika izpisa, ki sem ga dobil:

L-STROSK-8		PREGLED NABAVE IN VRAČIL V OBDOBJU							Stran: 1
		od 01.01.2019		do 31.12.2019					
Dobavitelj: DELO PRODAJA D.D.									
Šifr	Naziv blaga-materiala	EM	Količina	Nabavna vrednost	Odvisni stroški	Marža	Prodaj.vred brez DDV	Znesek DDV	Prodaj.vred. z DDV
TARIFNA ŠTEVILKA 1									
1332	ABRAFAX+DVD	kos	15,00	81,00		16,20	97,20	21,30	118,50
9143	SLIČICE LEDENO KRALJEST	kos	50,00	20,42		4,58	25,00	5,00	30,00
9325	SLIČICE PRINCESA	kos							
9646	SLIČICE FIFA 365 2019	kos	3,00	1,23		0,24	1,47	0,33	1,80
Skupaj:		kos	68,00	102,65		21,02	123,67	26,63	150,30
TARIFNA ŠTEVILKA 2									
1382	ZBIRKA PRIROČNIK	kos	6,00	13,70		2,50	16,20	1,50	17,70
1415	PAVLIHOVA PRATIKA	kos	6,00	37,23		6,63	43,86	4,14	48,00
1641	KREATIVNE IGRE	kos	3,00	6,95		1,24	8,19	0,78	8,97
2601	ČUKEC ZBIRKA	kos	5,00	11,59		2,06	13,65	1,30	14,95
4008	PAKET DUHEC	kos	-2,00	-4,35		-0,79	-5,14	-0,46	-5,60
4213	COOL PLANER	kos	1,00	6,12		1,10	7,22	0,68	7,90
4867	IZREZANKE ZA OTROKE	kos	-4,00	-6,18		-1,14	-7,32	-0,64	-7,96
4982	NEDELJSKI DNEVNIK	kos	232,00	350,50		62,46	412,96	39,44	452,40
4983	DNEVNIK PON.-SREDA	kos	4,00	4,36		0,76	5,12	0,48	5,60
6457	DNEVNIK PETEK-SOBOTA	kos	60,00	70,99		12,92	83,91	7,99	91,90
7329	ČUKEC PAKET	KOS	14,00	43,26		7,70	50,96	4,90	55,86
8937	PAKET DUHEC ZA NAJMLAJŠ	kos	4,00	8,69		1,55	10,24	0,96	11,20
9175	SALOMONOV FOTO OGLASNIK	kos	7,00	14,07		2,52	16,59	1,54	18,13
9251	KUHINJA MOJE BABICE	kos							
Skupaj:		kos	336,00	556,93		99,51	656,44	62,61	719,05
SKUPAJ:		kos	404,00	659,58		120,53	780,11	89,24	869,35

Slika 10

Materiale z izpisa sem označil ročno. To sem naredil tako, da sem vsak material poklical na zaslon in ga nato s tipko za presledek označil (kar povzroči, da se poleg šifre materiala prikaže opomba 'Označen').

Opomba: hkrati sem ugotovil, da so 4 materiali pomotoma obdavčeni 22,0%.

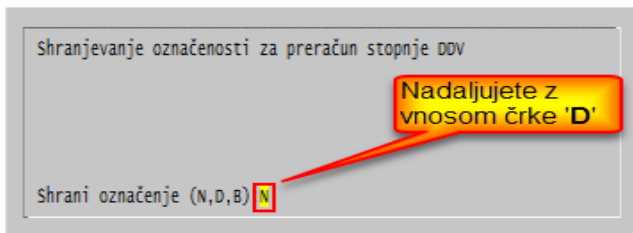
Na tak način se potrebni materiali najhitreje označijo. Sami najboljše poznate artikle s katerimi poslujete, zato se boste že znašli.

Pazite! Če neke vmes med celotnim postopkom označevanja pritisnete tipko **F6** ali **F7**, boste označeno delno ali v celoti podrli in celoten postopek boste morali ponoviti od začetka, zato pazljivo! Ko to delate, naj ostali pustijo program pri miru, ker je velika možnost, da vaše že narejene oznake povozijo!

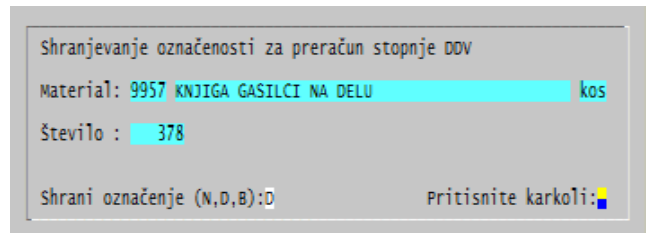
Nekateri od vas imate materiale razvrščene v skupine. Če je tako in imate publikacije v skupini (ali skupinah), potem, ko ste v začetni fazi 'razoznačili' vse, naredite seznam za skupino in vse označite. Pa je to že višja matematika; tisti, ki skupine (grupe) že poznate in uporabljate, se boste zanesljivo sami znašli!

Ko imate vse potrebne materiale označene, nadaljujete tako:

- S pritiskom na tipko **Esc** zapustite seznam; ponovno se aktivira rubrika **'01.Šifra:'**;
- 5-krat zaporedoma pritisnete kombinacijo **Alt/F1** (ob pritisnjeni tipki **Alt** petkrat pritisnete tipko **F1**); ni se mi zmešalo, na nek način je bilo potrebno zagotoviti, da se postopki c), d), e) in f) ne sprožijo pomotoma. Po tej akciji se v zaslonskem oknu desno izpiše **'Adm'**.
- pritisnete tipko **F8**,
- v meniju, ki se pojavi, izberete **'5.0%stopnja,1.korak'** (taka možnost se ne pojavi, če poprej ni bilo petkrat **Alt/F1**),
- Na zaslону se pojavi okence, kot ga kaže slika 11. Od vas zahteva odgovor o shranjevanju označenja; za potrditev vnesete **'D'**.
- po potrditvi odgovora **'D'** računalnik shrani vsa označenja za uporabo v nadaljevanju postopka. To vam omogoči, da postopek prekinete in nadaljujete kasneje. Trenutno označenje z znakoma » in « se lahko brez škode podre.



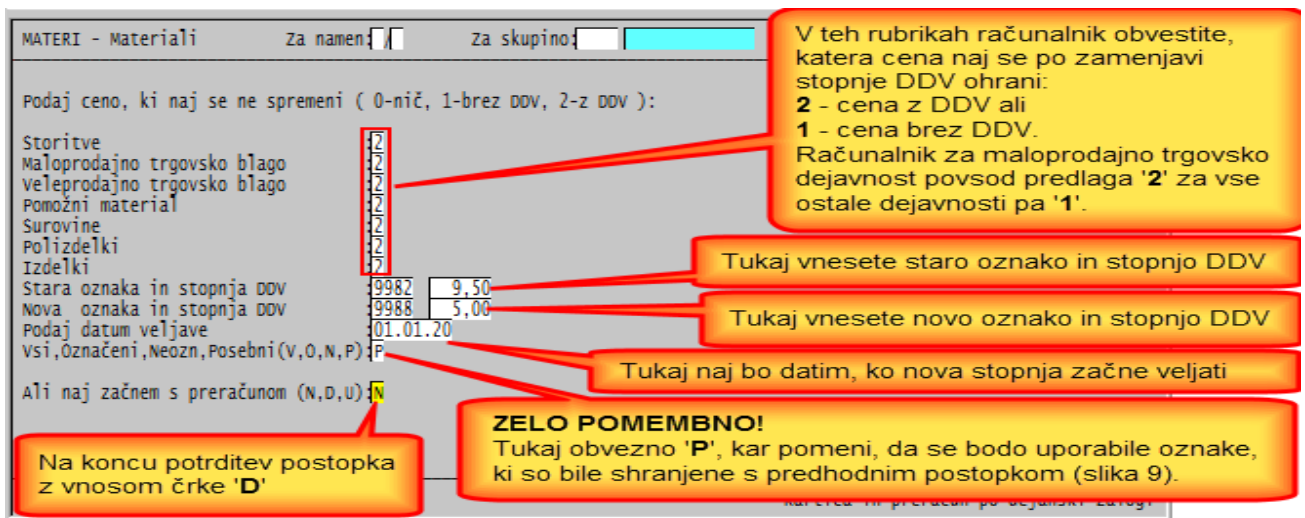
slika 11 - začetek postopka



slika 12 - konec postopka

- Kar je opisano v nadaljevanju, naredite šele od 01.01.2020 naprej, vendar pred začetkom poslovanja v letu 2020. Če to naredite prej, materialov, ki se jim spremeni davčna stopnja na 5.0%, v programu BLAGAJNA pred 01.01.2020 ne boste mogli prodajati!**

Še vedno (ali ponovno) v segmentu **'Materiali'** v rubriki **'01.Šifra:'** s pritiskom na kombinacijo tipk **Ctrl / F5** naredite preračun prodajnih cen. Dobite zaslonsko okno kot ga kaže slika 13.



Slika 13

Računalnik ponudi vnosne rubrike za vsako od naslednjih skupin materialov glede na njihovo oznako v rubriki **'06.Namen:'**

- **'Storitve'** (oznaka 0),
- **'Maloprodajno trgovsko blago'** (oznaka 1),
- **'Veleprodajno trgovsko blago'** (oznaki 2 in 7),
- **'Pomožni material'** (oznaka 3),
- **'Surovine'** (oznaka 4),
- **'Polizdelki'** (oznaka 5),
- **'Izdelki'** (oznaka 6).

V vsako od teh rubrik lahko vnesete:

- 0 - za skupino ni preračuna prodajne cene,
- 1 - ohrani se cena brez DDV, cena z DDV pa se spremeni,
- 2 - ohrani se cena z DDV, cena brez DDV pa se spremeni.

Za maloprodajno trgovsko dejavnost se za vse skupine predlaga **2**, za vse ostale dejavnosti pa **1**.

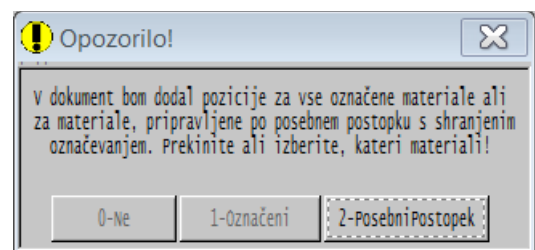
Posebnost je, če se uporabljajo kalkulacije prodajne cene, kar pa pri vas najbrž ne obstaja. Te so uporabne pri prodajah velikim kupcem, ki na nek način diktirajo svoje nabavne, torej vaše prodajne cene. Pomagajo pri pogajanjih o prodajnih pogojih, pri izdelavi cenikov, ki so lahko za različne odjemalce različni in podobno. Pri tem je vselej merodajna cena brez DDV, zato je uporaba opcije **2**, ko se ohrani cena z DDV in spremeni cena brez DDV prepovedana.

Na zaslonu so še rubrike:

- 'Stara oznaka in stopnja DDV:'** tukaj vnesete staro oznako tarife in stopnjo, npr. 9982 in 9,50,
- 'Nova oznaka in stopnja DDV:'** tukaj vnesete novo oznako tarife in stopnjo, npr. 9988 in 5,00
- 'Podaj datum veljave:'** računalnik predlaga 01.01.2020. Pomemben je zato, da si računalnik zaradi morebitnih ponovnih sprememb stopenj DDV zapomni, kdaj je bila sprememba narejena, na sam preračun cen pa nima vpliva,
- 'Vsi,Označeni Neozn,Posebni (V,O,N,P):'** **V** - upoštevajo se vsi materiali,
O - upoštevajo se samo označeni materiali,
N - upoštevajo se samo neoznačeni materiali,
P - upoštevajo se materiali iz posebnega postopka.
- 'Ali naj začnem s preračunom (N,D,U):'** **N** - ne,
D - da,
U - undo, restavrira staro stanje.

3. Izdelava dokumenta o prevrednotenju zaloge

- Na dan 31.12.2019 zvečer po potrebi naredite inventuro.
- Naredite preračun zalog na dan 31.12.2019.
- V segmentu **'Nabava, stroški'** vnesete prehodni dokument **'XM'**, **'XN'** ali **'XV'** glede na dejavnost firme (računalnik dovoli enega od njih). Ker bo to prvi dokument v letu 2020, naj dobi številko **1/20**. Ni nujno, je pa lepo, če je tako! Kar nekako čutim, da bo priletelo vprašanje 'kako pa to naredim?' Namesto, da v rubriki **'01.Številka:'** pritisnete tipko **F2** ali **F8** (kar vam dodeli naslednjo prsto številko), ročno vpišete **1/20**, potem pa v naslednji rubriki **'02.Šifra stranke:'** pritisnete tipko **F8** in izberete dokument ustrezen dokument (zelo verjetno bo zadnji v seznamu). Tak dokument lahko kar pripravite in ga pustite praznega, če postopka ne boste naredili prvi delovni dan v novem letu, ker inventura še ni bila vnesena, prodajati pa je potrebno takoj.
 - za datum dokumenta vnesete **01.01.20**,
 - v rdeče osvetljeni rubriki **'Pozicija:'** pritisnete tipko **F2** in računalnik vas bo v okencu, ki ga kaže slika desno, vprašal, kako naj nadaljuje. Izberete lahko, da se postopek ne nadaljuje, če se pa nadaljuje, pa, za katere materiale naj se dokument izdela:
 - za običajno označene, ali
 - za tiste, katerih 'označenost' je bila shranjena po posebnem predhodnem postopku, kot je to opisano poleg slik 11 in 12.



Slika 14

Po izbiri nadaljevanja bo sam v dokument dodal ustrezne postavke, po dve za vsak material. Storitve se v tak dokument nikoli ne prenesejo. Postopek lahko kar malo traja. Da računalnik dela, vam kaže vrteči se 'mlinček' v desnem zgornjem kotu (na črti pod oznako dokumenta).

STROSK - Nabava, stroški

01.Številka: 1/20 Šifra stranke: 9999

Naziv, Nasl: VITA Živila, d.o.o.

05. Dat. dok/OT: 01.01.20

06. Nabav. cena: P

07. Nosilec/SM:

Revija Reporter

*' ali 'D', oglejte si poglavje 4.

zmanjšanje zaloge iz 3,000 na 0,000 po stopnji DDV 9,5%

Šif.	Naziv trg. bla	Ddv.	Tš/sk	S		Cena	Znesek	Ta stolpec se
						/brez/dav	nab/brez/dav	ne uporablja
8166	REVIJA BODI ZDRAVA				kos	1,9300	1,93	
9988	3	5,00				2,37	2,37	
						2,49	2,49	
8230	REVIJA REPORTER				kos	2,4020	-7,21	
9982	2	9,50				2,83	-8,49	
						3,10	-9,30	
8230	REVIJA REPORTER				kos	3,000	7,21	
9988	3	5,00				2,95	8,85	
						3,10	9,30	
8239	ČASOPIS DELO				kos	1,4300	1,43	
9982	2	9,50				-1,00	-1,00	
8239	ČASOPIS DELO				kos	1,80	-1,80	
9988	3	5,00						

Pozicija: St: 0 Kn: *Nt*

slika 15

Ko je dokument izdelan, je to uradni zapisnik o spremembah.

V vseh nadaljnjih postopkih (preračun zaloge, materialna kartica, itd.) se tako narejen dokument vedno šteje kot prvi dokument v dnevu!

IZVEDBA MALO BOLJ KOMPLICIRANEGA PRERAČUNA:

Nekaterim materialom želite ohraniti nespremenjeno prodajno ceno z DDV, drugim materialom pa prodajno ceno brez DDV, s tem, da ločevanje po prej opisanih vnaprej določenih skupinah ni mogoče. Ne boste mogli uporabiti postopka s shranjevanjem označevanja, ki ga kažejo slike 5, 6, 7, 8, 11 in 12. Ni sicer prepovedano, vendar časovno najbrž ne boste veliko prihranili.

Preračun delate v dveh korakih:

- na vseh materialih pobrišete označitve (v rubriki '**01.Šifra:**' najprej **F3**, da dobite seznam, nato **F6** za brisanje vseh označitev),
- označite materiale, katerim naj se ne spremeni prodajna cena z vračunanim DDV (maloprodajna cena).
- v rubriki '**01.Šifra:**' pritisnete kombinacijo tipk **Ctrl / F5**; dobite zaslon, kjer določite, kako naj se dela preračun cen:
- vsem skupinam vnesete oznako **2**, kar pomeni, da bo prodajna cena z vračunanim DDV ostala nespremenjena, prodajna cena brez DDV pa se bo zmanjšala,
- vnesete datum **01.01.20**,
- vnesete črko **O**, ki povzroči, da se preračunajo SAMO OZNAČENI materiali,
- vnesete črko **D**, ki dejansko zažene preračun; ta dela, dela... Ko konča, so materiali, katerim se ne spremeni cena z DDV, urejeni. Zopet se pojavi zaslon, kjer določite način preračuna,

Drugi korak:

- Poskrbite, da je označena druga skupina materialov.
- označite materiale, katerim naj se ne spremeni prodajna cena brez vračunanega DDV (veleprodajna cena).
- v rubriki '**01.Šifra:**' pritisnete kombinacijo tipk **Ctrl / F5**; dobite zaslon, kjer določite, kako naj se dela preračun cen:
- vsem skupinam vnesete oznako **1**, kar pomeni, da se prodajna cena brez DDV ne spremeni, prodajna cena z vračunanim DDV pa poveča,
- vnesete datum **01.01.20**,
- vnesete črko **O**, ki povzroči, da se preračunajo SAMO OZNAČENI materiali,
- vnesete črko **D**, ki dejansko zažene preračun; ta dela, dela...

- ko program ponovno zahteva vnos indikacij za skupine storitev, je preračun končan, pritisnete tipko **Esc** in ponovno ste na rubriki za vnos šifre materiala **'01.Šifra:'**

Ustrezen prehodni **'XM'**, **'XN'** ali **'XV'** dokument izdelate šele potem, ko sta oba opisana koraka končana!

Zaradi vprašanj, ki so se pojavila, češ, da preračun zalog, potem ko je narejen prehodni dokument, naredi nekaj narobe, si oglejte opis vloge prehodnega dokumenta v povezavi s preračunom zalog na koncu teh navodil.

PONOVLJIVOST:

Če ste ugotovili, da je karkoli šlo narobe, najprej pobrišite **'XM'**, **'XN'** ali **'XV'** dokument, nato pa na materialih ponovite postopek, kot da bi želeli popravljati prodajne cene, torej segment **'Materiali'** in kombinacija tipk **Ctrl / F5** v rubriki **'01.Šifra:'**. Nato vnesete vse enako kot, da bi spreminjali cene (to morate storiti, ker vas sicer računalnik ne pusti naprej), je pa vsebina nepomembna: Na koncu v rubriko **'Ali naj začnem s preračunom (N,D,U):'** vnesete črko **'U'**, kar vse spremembe prodajnih cen vrne v prvotno stanje, ne glede na to, ali ste jih spreminjali v enem ali v več korakih.

Postopek kaže naslednja slika.

MATERI - Materiali Za namen: [] Za skupino: []

Podaj ceno, ki naj se ne spremeni (0-nič, 1-brez DDV, 2-z DDV):

Storitve	2	
Maloprodajno trgovsko blago	2	
Veleprodajno trgovsko blago	2	
Pomožni material	2	
Surovine	2	
Polizdelki	2	
Izdelki	2	
Stara oznaka in stopnja DDV	9982	9,50
Nova oznaka in stopnja DDV	9988	5,00
Podaj datum veljave	01.01.20	

Vsi, Označeni, Neozn, Posebni(V,O,N,P): **V**

Ali naj začnem s preračunom (N,D,U): **U**

kartica in preračun po dejanski zalogi

slika 16

TEKOČE DELO:

Program POSLI je prirejen tako, da zna sam predlagati pravilno šifro DDV in prepove uporabo napačne šifre glede na datum:

računi: datum za obračun DDV; če je manjši od 01.01.2020, je prepovedana oznaka DDV za stopnjo 5,0%. Podobno velja za dobavnice in predračune, s tem, da je tam merodajen datum dokumenta oziroma datum izdobe.

stroški: datum dobaviteljevega dokumenta oziroma datum knjiženja, starejši izmed teh dveh; če je manjši od 01.01.2020, je prepovedana oznaka DDV za stopnjo 5,0%

Datuma za DDV na računu ni možno prestavljati preko 01.01.2020, če vsebuje postavke z DDV.

Ne glede na opisano, staro davčno stopnjo 9,5% lahko uporabite tudi v obdobju, ko velja nova 5,0%. Morate pa se zavedati, da je to smiselno samo za:

- fakturiranje dobav, ki so bile izvršene pred 01.01.2020 ali
- fakturiranje dobav, ki so bile sicer izvršene po 01.01.2020, vendar je bil zanje pred 01.01.2020 izvršeno predplačilo (avans) po starih stopnjah DDV ali
- spremljavo stroškov, ko je bil prevzem blaga v obdobju veljave stare stopnje in je tudi dobaviteljev račun opremljen s staro stopnjo DDV.

AVANSI:

Za razliko od spremembe 01.07.2013, ko so se spremenile stopnje, je pri sedanji spremembi stopnja samo dodana, obstoječi dve stopnji pa sta ohranjeni, zato, če je avansni dokument narejen pravilno (je čisto finančni in ne vsebuje materialov) se poračun avansa iz obdobja pred 01.01.2020 v računu, narejenem po 01.01.2020 preprosto poračuna s stopnjo DDV, kot je veljala za avans.

4. Vpliv prehodnega 'XM', 'XN' ali 'XV' dokumenta na postavitev prodajnih cen po preračunu zalog

Za razumevanje tega si je potrebno najprej ogledati, kako se lahko spreminjajo prodajne cene. Obstajajo 3 načini:

- 1) Z vnosom v podatke o materialu, v rubriki '**07.Cena z davkom:**' in '**08.Cena brez dav:**', kjer se po vnosu ene od rubrik avtomatsko popravi tudi druga. Pri tem se upošteva trenutno veljavna davčna stopnja.
Storitve: to je edini možni način postavljanja prodajne cene.
Netrgovski material: to je dovoljen način, vendar samo do takrat, ko za nek material prvič izdelate zapisnik o spremembi prodajne cene,
Trgovsko blago: tak način je sicer tehnično možen, vendar je zaradi zakonskih zahtev prepovedan.
- 2) Z izdelavo zapisnika o spremembi prodajne cene, ki ga izdelate v '**Nabava, stroški**'.
Storitve: V takem zapisniku jih ne morete obravnavati.
Netrgovski material: S takim zapisnikom mu lahko spremenite ceno, vendar morate potem za ta material naprej to vedno početi z zapisnikom.
Trgovsko blago: Obvezna uporaba.
- 3) Z izdelavo prevzemnega dokumenta (nabavne kalkulacije), ki se uporablja za evidentiranje prevzema blaga v malo in veleprodaji. Eden od elementov tega dokumenta je tudi postavitev prodajne cene.
Storitve: V takem dokumenti jih ne morete obravnavati.
Netrgovski material: Tak dokument ni namenjen zanje. Vnos netrgovskega materiala vanj je po posebni potrditvi sicer dovoljen, odprta je tudi rubrika za vnos prodajne cene, vendar se ne upošteva.
Trgovsko blago: Obvezna uporaba.

Naloga 'XM', 'XN' in 'XV' dokumenta, ki se uporabi ob spremembi stopenj DDV je, da pri preračunu zalog vsakemu materialu najprej postavi zalogo na nič in jo razbremeni po stari ceni (nabavni in prodajni), nato pa jo zopet postavi nazaj, vendar ovrednoteno po novih cenah. Zato ima za vsak material po dve postavki (vrstici). S prvo material razknjiži, z drugo pa naknjiži nazaj.

Cene v prvi od dveh vrstic so posledica predhodnih vknjižb.

Nabavna cena v drugi vrstici se kopira iz prve vrstice, prodajni ceni pa izhajata iz cen, ki ste jih postavili v koraku g) v poglavju 2 (slika 13) postopka zamenjave.

Ker je nabavna cena v obeh vrsticah enaka, dokument glede nabave ne povzroči nobene spremembe. Zato prehodni dokument deluje podobno kot zapisnik o spremembi prodajne cene, s tem, da nove cene ne vnašate, ker jih, kot je že zgoraj omenjeno, postavi računalnik (korak g) v poglavju 2) v postopku zamenjave.

Ko zaženete preračun zalog, računalnik vse vnesene dokumente kronološko zloži in jih zaporedoma obdelava. Zato se na koncu preračuna v obe prodajni ceni materiala preneseta tisti dve iz zadnjega obdelanega dokumenta, ki spreminja prodajne cene, in sicer:

Storitve: Preračuna se samo število opravljenih (ur, ...), ovrednotijo se po ceni, ki je zapisana v materialu.

Netrgovski material: V podatke o prodajni ceni (z in brez DDV) se preneseta ceni iz datumsko zadnjega obravnavanega zapisnika o spremembi cene. Če ni nobenega, se prodajni ceni ne spremenita. Na spremembo prodajne cene vpliva samo zapisnik o spremembi cene (in s tem tudi prehodni dokument, kot boste videli v nadaljevanju).

Trgovsko blago: V podatke o prodajni ceni se preneseta ceni iz datumsko zadnjega prevzema ali datumsko zadnjega zapisnika o spremembi prodajne cene.

Preračun torej za storitve ne spremeni nič, saj se v prehodnem dokumentu niti ne pojavijo. Podobno velja za netrgovski material, če v prehodnem dokumentu ni posebne oznake, ki pove, da naj se za netrgovsko blago obnaša podobno kot zapisnik o spremembi cene.

Za trgovsko blago so vse spremembe prodajne cene urejene z dokumenti (vsaj morale bi biti) tako, da sta prodajni ceni vedno pravilno postavljeni.

Bolj kočljivo je pri netrgovskih materialih, če je v prehodnem dokumentu oznaka 'D', ki pomeni, da naj se do netrgovskega materiala obnaša kot zapisnik o spremembi cene. Če jih vstavite v prehodni dokument, sicer pa jih ne spreminjate z dokumentom za spremembo prodajne cene, bo prehodni dokument deloval kot edini zapisnik o spremembi prodajne cene. Vsakič, ko boste pognali preračun, se bodo prodajne cene postavile na vrednost, ki je zabeležena v prehodnem dokumentu (iz koraka **c**) v poglavju **3**, slika 15), četudi ste jih po tem ročno popravili. Zato, če ne popravljate prodajnih cen z zapisnikom, netrgovskega blaga ne vstavljajte v prehodni dokument ali pa mu ne postavljajte oznake, da naj se obnaša kot zapisnik o spremembi prodajne cene.

STROSK - Nabava, Stroški

01.Številka: 1/20 Šifra stranke: 9999

Naziv, Nasl: VITA ŽIVILJA, d.o.o.

05. Dat. dok/OT: 01.01.20 **D**

06. Nabav. cena: P

07. Nosilec/SM: |

Šif. Naziv trg. blaga Ddv. Tš/sk Stop.

8166	REVIJA BODI ZDRAVA	9988 3	5,00	Ddv: Gor			
8230	REVIJA REPORTER	9982 2	9,50	Ddv: Do1			
8230	REVIJA REPORTER	9988 3	5,00	Ddv: Gor	kos	-3,000	3,10 -9,30
							3,000 2,4020 7,21
							3,000 2,95 8,85
							3,000 3,10 9,30
8239	ČASOPIS DELO	9982 2	9,50	Ddv: Do1	kos	-1,000	1,4300 1,43
							1,000 1,64 1,64
							1,000 1,80 1,80
8239	ČASOPIS DELO	9988 3	5,00	Ddv: Gor	kos	-1,000	1,4300 -1,43
							1,000 1,71 -1,71
							-1,000 1,80 -1,80

Pozicija: St: 0 Kn: *Ni*

slika 16